



Berlebach®

Berlebach®

Qualität seit 1898



Mehr innovative Produkte, Zubehör und Stativ sowie Informationen über Ihr Produkt finden sie auf unserer Homepage.

www.berlebach.de

Berlebach® Stativtechnik

Wolfgang Fleischer
Chemnitzer Str. 2

D-09619 Mulda/ Germany

☎: +49(0) 37320-1201/1209

☎: +49(0) 37320- 1202

✉: info@berlebach.de

🌐: www.berlebach.de


Montage doppelte
Klemmschellen Planet /Sky

to mount double clamps for
Planet / Sky







1. Stativbeine vom Schenkelkopf lösen, dazu Klemmhebel abschrauben und Schlossschraube entnehmen.
 Unmount the tripod legs from the tripod head by loosening the clamping lever and removing the coach bolt.



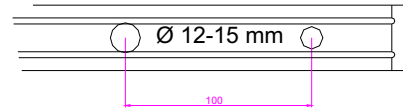
2. Hutmuttern der Spreizsicherung lösen, anschließend markierte Schrauben entfernen (Stopper, Klemmschelle, Einhängeblech).
 Remove the acornnut from the leg locks. Accordingly loosen all marked screws (stopper, clamps, leg brackets).



3. Stopper entfernen und Teile auseinandernehmen. Remove the stopper.



4. Loch bohren
 Make the hole.



5. In umgekehrter Reihenfolge alles wieder montieren.

Connect every thing reverse.